



ΠΡΟΣΦΥΓΙΚΗ ΚΡΙΣΗ
2015

ΑΦΙΞΕΙΣ Προσφύγων και Μεταναστών στην Ελλάδα

| | 2014 | 2015 | Αύξηση (%) |
|---------------|---------------|----------------|--------------|
| Ιανουάριος | 955 | 1694 | 77,4% |
| Φεβρουάριος | 1001 | 2873 | 187% |
| Μάρτιος | 1501 | 7874 | 425% |
| Απρίλιος | 1257 | 13.556 | 978% |
| Μάιος | 1703 | 17.889 | 950% |
| Ιούνιος | 3189 | 31.318 | 882% |
| Ιούλιος | 3972 | 54.899 | 1282% |
| Αύγουστος | 6742 | 107.843 | 1500% |
| Σεπτέμβριος | 7454 | 147.123 | 1874% |
| Οκτώβριος | 7432 | 211.663 | 2748% |
| Νοέμβριος | 3812 | 151.249 | 3868% |
| Δεκέμβριος | 2056 | 103.338 | 4926% |
| ΣΥΝΟΛΟ | 41.074 | 851.319 | 1972% |

πηγή: UNHCR

ΑΦΙΞΕΙΣ Προσφύγων και Μεταναστών στο Αιγαίο

| | Τοπικός Πληθυσμός Απογραφή 2011 | Αφίξεις 2015 | Αναλογία Αφίξεων σε σχέση με τον τοπικό πληθυσμό (%) |
|-----------|---------------------------------|--------------|--|
| Λέσβος | 85.412 | 500.018 | 585% |
| Χίος | 51.339 | 120.804 | 235% |
| Σάμος | 30.102 | 73.732 | 245% |
| Λέρος | 7.755 | 31.929 | 411% |
| Αγαθονήσι | 316 | 31.089 | 9.838% |
| Κάλυμνος | 18.621 | 9.755 | 52% |
| Κως | 25.280 | 58.420 | 231% |
| Σύμη | 2.998 | 3.984 | 133% |
| Τήλος | 716 | 876 | 122% |

πηγή: UNHCR



ΔΕΔΟΜΕΝΑ

ΕΘΝΙΚΟΤΗΤΕΣ Προσφύγων και Μεταναστών

| 2015 | ΣΥΡΙΑ | ΑΦΓΑΝΙΣΤΑΝ | ΙΡΑΚ | ΠΑΚΙΣΤΑΝ | ΣΟΜΑΛΙΑ | ΑΛΛΟΙ |
|------|-------|------------|------|----------|---------|-------|
| % | 57 | 24 | 9 | 3 | 1 | 6 |

πηγή: UNHCR

ΔΗΜΟΓΡΑΦΙΚΑ Χαρακτηριστικά Προσφυγικών /Μεταναστευτικών Ροών

| 2015 | ΑΝΔΡΕΣ | ΓΥΝΑΙΚΕΣ | ΠΑΙΔΙΑ |
|------|--------|----------|--------|
| % | 55 | 17 | 28 |

πηγή: UNHCR

**ΕΡΕΥΝΑ
ΚΑΙ ΔΙΑΣΩΣΗ**

2931

Περισσότερα Έρευνας και Διάσωσης ανταποκρίθηκε το 2015 το Ελληνικό Λιμενικό.

Σε αυτά διασώθηκαν

103,372

Πρόσφυγες και Μετανάστες στο Ανατολικό Αιγαίο.

Πηγή: Ελληνικό Λιμενικό

ΘΗΣΙΜΟΤΗΤΑ

Προσφύγων και Μεταναστών στη Μεσόγειο (2015)

| | Αφίξεις | Θάνατοι |
|----------------|---------|---------|
| Ελλάδα | 851.319 | 805 |
| Ιταλία | 153.052 | 2.892 |
| Ισπανία | 3.845 | 74 |
| Μάλτα | 106 | 0 |
| Κύπρος | 269 | 0 |

Πηγή: IOM

ΘΗΣΙΜΟΤΗΤΑ

στη Μεσόγειο ανά Μήνα

| | 2014 | 2015 |
|--------------------|--------------|--------------|
| Ιανουάριος | 12 | 82 |
| Φεβρουάριος | 24 | 346 |
| Μάρτιος | 10 | 61 |
| Απρίλιος | 50 | 1.244 |
| Μάιος | 329 | 95 |
| Ιούνιος | 318 | 10 |
| Ιούλιος | 864 | 230 |
| Αύγουστος | 616 | 686 |
| Σεπτέμβριος | 813 | 268 |
| Οκτώβριος | 126 | 432 |
| Νοέμβριος | 22 | 106 |
| Δεκέμβριος | 95 | 205 |
| ΣΥΝΟΛΟ | 3.279 | 3.771 |

Πηγή: IOM



ΔΕΔΟΜΕΝΑ



ΔΕΔΟΜΕΝΑ

ΥΠΟΔΟΧΗ - ΧΩΡΗΤΙΚΟΤΗΤΑ

Σύμφωνα με τα στοιχεία που δημοσιεύτηκαν από την Ευρωπαϊκή Επιτροπή στις 15 Δεκεμβρίου 2015: 4.500 θέσεις προσωρινής φιλοξενίας δημιουργούνται σαν μέρος των εν εξελίξει εργασιών στα hot spot της Λέσβου, της Λέρου και της Χίου ως τα μέσα Ιανουαρίου 2016. Αυτός ο αριθμός θα αυξηθεί στις 7.000 θέσεις (πρώτης υποδοχής) μετά την ολοκλήρωση των hot spot της Κω και της Σάμου.

Οι Ελληνικές Αρχές διαθέτουν και δυνατότητα υποδοχής «δεύτερης γραμμής» για 2.900 άτομα στην Αθήνα (Ελαιώνας, Ελληνικό, Παλαιό Φάληρο). Η Ελλάδα έχει ήδη υπογράψει συμφωνία χρηματοδότησης με την Αναπτυξιακή Τράπεζα του Συμβουλίου της Ευρώπης για την επέκταση του κέντρου του Ελαιώνα κατά 500-700 θέσεις φιλοξενίας.

Στην περιοχή της Ειδομένης υπάρχει η δυνατότητα φιλοξενίας ως και 1500 ατόμων.

Η Ελλάδα, η Ευρωπαϊκή Επιτροπή και η UNHCR υπέγραψαν στις 14 Δεκεμβρίου κοινό ανακοινωθέν για το σχέδιο επιδότησης ενοικίων που θα αυξήσει την δυνατότητα υποδοχής στη χώρα κατά 20.000 θέσεις στην ηπειρωτική Ελλάδα και 7000 θέσεις στα hot spot.

Τα προ-αναχωρησιακά κέντρα έχουν χωρητικότητα 5.400 ατόμων.

(πηγή: European Commission, http://ec.europa.eu/dgs/home-affairs/what-we-do/policies/securing-eu-borders/legal-documents/docs/communication_-_progress_report_on_the_implementation_of_the_hotspots_in_greece_en.pdf)

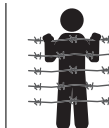
ΜΕΤΕΓΚΑΤΑΣΤΑΣΗ

Ένα πρώτο πακέτο εφαρμογών της Ευρωπαϊκής Ατζέντας για τη Μετανάστευση υιοθετήθηκε από την Ευρωπαϊκή Επιτροπή στις 27 Μαΐου. Το πακέτο περιελάμβανε την πρόταση να ενεργοποιηθεί για πρώτη φορά το Άρθρο 78(3) της Συνθήκης για τη Λειτουργία της Ευρωπαϊκής Ένωσης ώστε να μετεγκατασταθούν επείγοντως 40.000 αιτούντες άσυλο προς όφελος της Ιταλίας και της Ελλάδας.

Ένα δεύτερο πακέτο εφαρμογών υιοθετήθηκε από την Επιτροπή στις 9 Σεπτεμβρίου, το οποίο περιείχε συμπαγή μέτρα απάντησης στην τρέχουσα προσφυγική κρίση και προετοίμαζε για μελλοντικές προκλήσεις. Τα μέτρα συμπεριλάμβαναν:

- Πρόταση έκτακτης μετεγκατάστασης 120.000 ατόμων που χρήζουν διεθνούς προστασίας από την Ελλάδα, την Ουγγαρία και την Ιταλία.
- Την προσθήκη στον Κανονισμό Δουβλίνου ενός μηχανισμού μετεγκατάστασης σε περιόδους κρίσης.
- Μια κοινή Ευρωπαϊκή λίστα Ασφαλών Χωρών Προέλευσης.
- Η δημιουργία κοινού Εγχειριδίου Επιστροφών και Ευρωπαϊκού Σχεδίου Δράσεων για τις Επιστροφές ώστε η πολιτική επιστροφών να γίνει πιο αποτελεσματική.
- Ανακοίνωση για τους κανόνες Δημοσίων Προκηρύξεων για Μέτρα Στήριξης Προσφύγων
- Ανακοίνωση για την αντιμετώπιση της εξωτερικής διάστασης της προσφυγικής κρίσης
- Ένα Ταμείο Έκτακτης Ανάγκης για την Αφρική

Η μετεγκατάσταση θα γινόταν σύμφωνα με ένα υποχρεωτικό κλειδαρίθμο κατανομής που θα χρησιμοποιεί αντικειμενικά και ποσοτικοποιημένα κριτήρια (40% του μεγέθους του πληθυσμού, 40% του ΑΕΠ, 10% του μέσου αριθμού προηγούμενων αιτήσεων ασύλου, 10% του δείκτη ανεργίας). Ισχύει για τις εθνικότητες των αιτούντων με 75% ή υψηλότερο πανευρωπαϊκό μέσο ποσοστό αναγνώρισης. Το Ευρωπαϊκό Κοινοβούλιο υποστήριξε την πρόταση αυτή στις 17 Σεπτεμβρίου.



ΔΕΔΟΜΕΝΑ



ΔΕΔΟΜΕΝΑ

Το έκτακτο Συμβούλιο Δικαιοσύνης και Εσωτερικών Υποθέσεων στις 14 Σεπτεμβρίου υιοθέτησε την απόφαση να μετεγκατασταθούν 40.000 αιτούντες άσυλο, προς όφελος της Ιταλίας και την Ελλάδα και προέβη σε μια πρώτη συζήτηση που οδήγησε, επίσης, σε μια πρώτη πρόοδο στο πακέτο του Σεπτεμβρίου.

Οι υπουργοί Εσωτερικών συναντήθηκαν στις 22 Σεπτεμβρίου πραγματοποιώντας ένα ακόμη έκτακτο Συμβούλιο Εσωτερικών Υποθέσεων και συμφώνησαν σχετικά με την μετεγκατάσταση 120.000 επιπλέον προσφύγων με σαφή ανάγκη διεθνούς προστασίας, μέχρι το τέλος του 2017, βάσει της πρότασης της Επιτροπής.

Ο προϋπολογισμός της ΕΕ θα παρέχει ειδική χρηματοδότηση € 780 εκατομμυρίων για την υποστήριξη αυτού του σχεδιασμού. Τα Κράτη Μέλη αποδέκτες μετεγκατάστασης θα λαμβάνουν 6.000 € ανά άτομο που μετεγκαθίσταται, συμπεριλαμβανομένου ποσοστού προχρηματοδότησης 50% για να διασφαλιστεί ότι οι εθνικές αρχές έχουν τα μέσα να δράσουν πολύ γρήγορα. Χώρες που επωφελούνται από τη μετεγκατάσταση θα λάβουν € 500 για κάθε άτομο που μετεγκαθίσταται για την κάλυψη των εξόδων μεταφοράς στα Κράτη Μέλη της μετεγκατάστασης.

Πηγή: http://europa.eu/rapid/press-release_MEMO15-5698_en.htm

Από τις 160.000 συμφωνημένες θέσεις μετεγκατάστασης: έχουν οριστεί οι 98.256 και απομένουν να οριστούν 61.744.

Από τις θέσεις που έχουν ορισθεί: 4.207 είναι διαθέσιμες.

Συνολικά 13 ευρωπαϊκές χώρες έχουν προσφέρει μέχρι στιγμής 595 θέσεις μετεγκατάστασης στην Ελλάδα (Λουξεμβούργο, Γερμανία, Γαλλία, Ολλανδία, Ρουμανία, Φινλανδία, Λιθουανία, Πορτογαλία, Κύπρος, Ιρλανδία, Βουλγαρία, Λετονία, Πολωνία).

Σύμφωνα με τα στατιστικά στοιχεία που εξέδωσε η Ελληνική Υπηρεσία Ασύλου για το πρόγραμμα μετεγκατάστασης, μέχρι τις 10 Ιανουαρίου 2016 έχει υποβάλει αιτήματα μετεγκατάστασης για 594 άτομα: 282 από τη Συρία, 242 από το Ιράκ, 50 από την Ερυθραία, 18 από την Υεμένη και 2 ανιθαγενείς.

Ωστόσο, τα Κ-Μ έχουν κάνει δεκτά μόλις 249 αιτήματα μετεγκατάστασης και έχουν αρνηθεί 19 αιτήματα. Από τα αιτήματα που έχουν υποβληθεί, εκκρεμεί η απάντηση για 304.

Έχουν πραγματοποιηθεί πέντε αποστολές από την Ελλάδα, στο πλαίσιο των οποίων μετεγκαταστάθηκαν 82 άτομα, συγκεκριμένα προς το Λουξεμβούργο (30 άτομα), τη Φινλανδία (24), τη Γερμανία (10), τη Λιθουανία (4) και την Πορτογαλία (14). Η πρώτη πτήση με δικαιούχους μετεγκατάστασης πραγματοποιήθηκε από την Ελλάδα στο Λουξεμβούργο στις 4 Νοεμβρίου 2015 μεταφέροντας 30 πρόσφυγες.

Πηγή: Ελληνική Υπηρεσία Ασύλου, http://asylogov.gr/?page_id=143

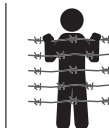
ΚΑΤΑΓΡΑΦΗ

Η καταγραφή συνεχίζει να γίνεται εν μέρει ακολουθώντας τη διαδικασία EURODAC και εν μέρει με μελάνι σε όλα τα hotspot λόγω έλλειψης συσκευών EURODAC.

Συνολικά 46 συσκευές EURODAC υπήρχαν στα hotspot, ενώ επιπλέον 30 ήταν απαραίτητα για τη σωστή λειτουργία του συστήματος. Για να αντιμετωπιστεί αυτό το κενό 15 συσκευές EURODAC δόθηκαν από τη Γερμανία, 9 από την Ύπατη Αρμοστεία του ΟΗΕ για τους Πρόσφυγες και 6 είναι σε διαδικασία προμήθειας από έκτακτη χρηματοδότηση του ISF. Κατά συνέπεια, μέχρι τα μέσα Ιανουαρίου, οι ανάγκες για συσκευές EURODAC στα hotspots αναμένεται να έχουν καλυφθεί, ώστε να μην γίνεται πια η καταγραφή αποτυπωμάτων με τη χρήση μελανιού και επομένως θα αποφεύγεται η καθυστέρηση καταγραφής των αποτυπωμάτων στη βάση δεδομένων EURODAC.

Όσον αφορά τις ανάγκες στην ενδοχώρα καθώς και τις ανάγκες αντικατάστασης, οι ελληνικές αρχές έκαναν στις 10 Δεκεμβρίου αίτημα για έκτακτη χρηματοδότηση που θα καλύψει την αγορά επιπλέον 90 συσκευών EURODAC. Επιπλέον, κλήση για εργαλεία δακτυλοσκόπησης έγινε και μέσω της πλατφόρμας Integrated Political Crisis Response (IPCR) στις 9 Δεκεμβρίου.

Πηγή: Ευρωπαϊκή Επιτροπή, Δεκέμβριος 2015, http://ec.europa.eu/dgs/home-affairs/what-we-do/policies/securing-eu-borders/legal-documents/docs/communication_-_progress_report_on_the_implementation_of_the_hotspots_in_greece_en.pdf



ΔΕΔΟΜΕΝΑ



ΔΕΔΟΜΕΝΑ

ΜΗΧΑΝΙΣΜΟΣ ΠΟΛΙΤΙΚΗΣ ΠΡΟΣΤΑΣΙΑΣ

Από το αίτημα της Ελλάδος προς τον Μηχανισμό Πολιτικής Προστασίας της ΕΕ η εικόνα έχει ενδεικτικά ως εξής (Στοιχεία Δεκεμβρίου 2015):

Αιτήματα της Ελλάδας

προς τον Ευρωπαϊκό Μηχανισμό Πολιτικής Προστασίας

| | Ζητήθηκαν | Έχουν διατεθεί | Εκκρεμούν |
|-----------------------------|-----------|----------------|-----------|
| Ασθενοφόρα | 26 | 0 | 26 |
| Οχήματα μεταφοράς | 47 | 0 | 47 |
| Σκηνές (χειμώνα 6-8 ατόμων) | 1.646 | 1.000 | 1.646 |
| Κρεβάτια | 4.000 | 580 | 3.420 |
| Κουβέρτες | 90.000 | 9.300 | 80.700 |
| Στρωματάκια | 5.00 | 5.000 | 0 |
| Κιτία Πρώτων Βοηθειών | 100.000 | 0 | 100.000 |
| Υπνόσακοι | 100.000 | 2.100 | 97.900 |
| Αδιάβροχα | 100.000 | 36.000 | 64.000 |
| Λαστιχένιες μπότες | 2.000 | 0 | 2.000 |
| Κοντέινερ στέγασης | 890 | 0 | 890 |
| Σόμπες | 950 | 78 | 872 |
| Τουαλέτες (κινητές) | 100 | 90 | 10 |
| Ντουζιέρες (κινητές) | 50 | 0 | 50 |
| Γεννήτριες | 10 | 10 | 0 |
| Αντλίες νερού | 6 | 6 | 0 |
| Συναρμολογούμενα δάπεδα | 1000 | 1000 | 0 |

Πηγή: Ευρωπαϊκή Επιτροπή

ΔΑΠΑΝΕΣ

Περιγραφή Ελληνικών Δαπανών που βαραινουν αποκλειστικά εθνικούς πόρους για διαχείριση και στήριξη προσφύγων & μεταναστών

| Περιγραφή Ελληνικών Δαπανών 2015 για διαχείριση και στήριξη προσφύγων και μεταναστών * | Ύψος Δαπανών μετά από επεξεργασία (EUR) |
|---|---|
| Θεματικές Ενότητες | |
| Search Rescue | 97.459.800 |
| Transport from the Islands to the mainland | 49.104.880 |
| Asylum and Relocation procedure | 8.180.995 |
| Open Reception Facilities | 195.902.800 |
| Συνολικό κόστος που βαραινει εθνικό σκέλος δαπανών μετά από επεξεργασία με παραδοχές | 350.648.475 |

*Οι Θεματικές Ενότητες και Δαπάνες στηρίζονται στο «Needs Assessment» Υπουργείο Επικρατείας μετά από επεξεργασία

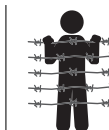
** Παραδοχές: δεν υπολογίζονται τα κόστη:

- εθελοντικής εργασίας ελλήνων δημόσιων λειτουργών και ελλήνων πολιτών
- τα διαφυγόντα κέρδη από την άσκηση οικονομικών δραστηριοτήτων
- μεγάλο μέρος του κόστους κατασκευής έργων υποδομής
- πλήθος άλλων δαπανών

Το κόστος της Εθελοντικής Εργασίας και Προσφοράς Ελλήνων υπαλλήλων και πολιτών, δεν μπορεί να εκτιμηθεί καθώς η αποτίμηση της είναι πολύ μεγάλη.

2016-ΕΚΤΙΜΗΣΗ

Για το 2016 το κόστος 350.648.475 Ευρώ θεωρείται δεδομένο ότι θα βαραινει τους εθνικούς πόρους της Ελλάδας.



ΔΕΔΟΜΕΝΑ



ΔΕΔΟΜΕΝΑ

Μακροπρόθεσμη Χρηματοδότηση από την ΕΕ

2014 -2020

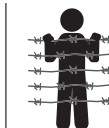
| | Total AMIF + ISF Allocations |
|---|--|
| Ελλάδα | 446.652.915 EUR Τα παραπάνω ποσά προσαυξάνονται από υποχρεωτική εθνική συμμετοχή κατά 25% |
| Ελληνική (Εθνική) συμμετοχή | 111.663.228,75 EUR |
| Έχουν κατατεθεί στην ΤτΕ και είναι υπό απορρόφηση: | 33.193.504,05 EUR |

Έκτακτη Οικονομική Ενίσχυση

στην Ελλάδα

| Member State | | AMIF | ISF Border and Visa | ΣΥΝΟΛΟ |
|-----------------------|-----|---------------|---------------------|---------------|
| Ελλάδα | EUR | 9.709.724,50 | 18.157.428,84 | 27.867.153,34 |
| Ελλάδα / UNHCR | EUR | | 4.129.700,16 | 4.129.700,16 |
| Ελλάδα / IOM | EUR | 20.000.000,00 | | 20.000.000,00 |
| ΣΥΝΟΛΟ | EUR | | | 51.996.853,3 |

Επιπλέον των 474 εκατομμυρίων ευρώ που προβλέπονται σαν τακτική χρηματοδότηση για τη μετανάστευση και τη διαχείριση συνόρων από τον προϋπολογισμό 2014-20.



ΔΕΔΟΜΕΝΑ

ΕΠΙΧΕΙΡΗΣΙΑΚΟ ΠΡΟΓΡΑΜΜΑ

Πηγές:
Ελληνικές Αρχές, Ευρωπαϊκή Ένωση, Υπαιθυ Αρμοδιότητα του ΟΗΕ για τους Πρόσφυγες, Διεθνής Οργανισμός Μετανάστευσης

Επιμέλεια:
Γραφείο Αναπληρωτή Υπουργού Εξωτερικών,
Ελληνική Δημοκρατία, Ιανουάριος 2016